

Bezpečnostné pokyny pre užívateľov

Nebezpečnosť zranenia sa (zaseknutie) časti tela medzi krídlom a rámom okna.


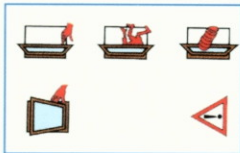
Nebezpečnosť vypadnutia z okna.

Nebezpečnosť zranenia vplyvom prievanu.

Zabráňte prídavnému zaťaženiu krídla okna.

Zabráňte pritlačeniu krídla okna k múru.

Nevkladajte predmety do otvoru medzi krídlo a rám okna.




Všeobecné rady pre Vaše okná

Dobré okno môže byť viac ako len prostriedok na vpúšťanie vzduchu a svetla:

Okno je ozdobným prvkom a súčasne stavebným dielom na ktoré sú kladené vysoké technické požiadavky.

Okrem nevyhnutného ošetrovania kovania by ste mali priebežne kontrolovať povrch rámov a krídiel, zasklenie a tesnenie, v prípade zistenia poškodenia dané miesta ihneď opraviť.

Na čistenie používajte len bežné čistiace prostriedky s nízkou agresivitou!



Nastavenie dielov kovania

Nastavenie kovania, ako aj zvesenie príp.zavesenie krídla okna musí byť prevedené výlučne odborníkom.

Nastavenie pohovacej poisťky:
Uvoľnením skrutky kľúčom (TX 15) nastavíte potrebnú výšku zdvíhu

Ak by došlo k chybnému nastaveniu kľučky, stlačte uvoľňovací poisťku, kľučku bude možné následne nastaviť do ľubovoľnej polohy.

Zdvíhanie príp. spušťanie krídla na nožniciach:
Uholníkové nožnice Inbusový kľúč 4 mm.

Skrutka môže prečnievať max. 1 mm!

Prítlak krídla na nožniciach:
Inbusový kľúč 4 mm.



Nastavenie spodného rohového ložiska:
zvisle alebo vodorovne Inbusový kľúč 4 mm.

Nastavenie prítlaku:
TX 15.



Slabší prítlak.
Táto pozícia nastavenia excentra je základnou pozíciou.
Silnejší prítlak.

i.S. bezpečnostný čap

Pokyny pre výrobcov okien a montážne firmy:

Dodržanie uvedených pokynov je dôležité pre odborníkov ktorí vykonávajú samotnú montáž okien!

Zvesenie príp.zavesenie krídla okna:

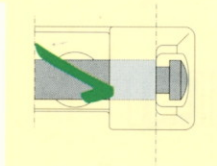
Zvesenie:
Kolík ložiska pri uzavretom krídle vytiahnuť smerom dolu.



Zavesenie:
Osadiť krídlo a uzatvoriť okno (neuzatvárať kľučkou). Kolík zasunúť do ložiska tak, aby úplne zapadol. Nutná kontrola pozície ložiskového kolíka (pozri obr.!).



Pri nedodržaní uvedených pokynov môže dôjsť k vypadnutiu krídla okna!



Zákazníkom kupujúcim okná, príp.dvere odporúčame, aby si osadenie, ako aj montáž okien nechali previesť výlučne odborníkom.

MAYER & CO BESCHLÄGE GMBH
ALPENSTRASSE 173
A-5020 SALZBURG
TEL +43 (0)662 6196-0
FAX +43 (0)662 6196-101
E-Mail: maco@maco.at
www.maco.at

MACO-KOVANIE S.R.O.
MURGAŠOVA 2
SK-94901 NITRA
TEL +421 (0)37 6515 419
FAX +421 (0)37 6515 419
E-Mail: sk.office@maco.at
www.maco.sk

Obj.č. 750381
Datum: Jún 2007
Všetky zmeny a práva sú vyhradené.