


Dôležité pokyny pre záruku výrobku

- Vaše okná prípadne dvere sú vybavené kvalitným otváracími sklopnými kovaniami. Obsuha je jednoduchá a bezpečná, napríklad tomu by ste si návod mali podrobne prečítať a uvedené pokyny dodržiavať. Vo vlastnom záujme Vás žiadame, aby ste nezabúdali ani na bezpečnostné pokyny!
- Návod na obsluhu a údržbu si starostlivo uschovajte a o jeho obsahu informujte aj ostatných užívateľov.
- Zistite, či je potrebné mať na oknách nálepku s návodom na obsluhu, prípadne či je návod na obsluhu už priložený.
- Aby boli Vaše okná funkčné po dlhý rok, je potrebné dodržiavať pokyny uvedené v tomto návode!

Návod na obsluhu

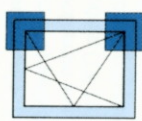
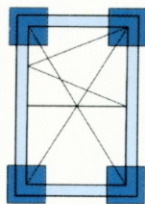


- Poloha pre dlhodobé vetranie miestnosti.
- Poloha pre krátkodobé (nárazové) vetranie, alebo pre čistenie okenných tabulí. Kričlo nenechávať bez dozoru.
- Miestnosť je bez prítomnosti osôb, prípadne nie je potrebné vetranie.

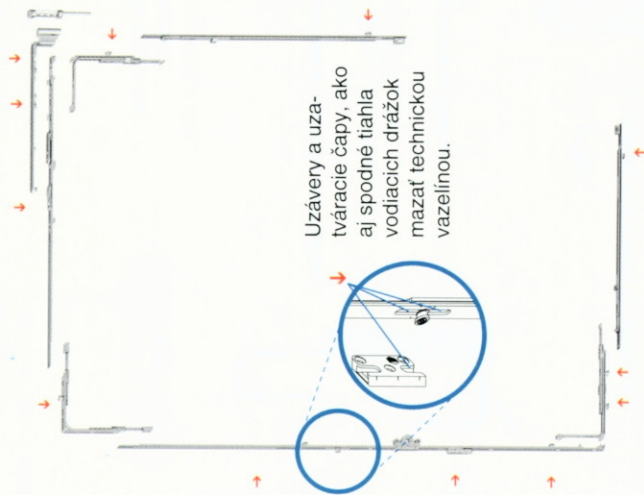
Aby sa okno vplyvom vetra alebo prívetru v sklopení, prípadne otvorenej polohe samovoľne nezatváralo / neotváralo, zabezpečuje špeciálne príslušenstvo.

Údržba

Aby bola zachovaná funkčnosť otváracími sklopnými kovaniami (OS) na oknách a dverách, je potrebné najmenej 1x ročne uskutočniť nasledovné opatrenia:




- Pravidelne kontrolovať opotrebenie na dieloch kovania s bezpečnostným charakterom. ■
- Všetky pohyblivé časti a uzatváracie miesta kovania je potrebné mazať.
- Používať len také čistiace a ošetrovacie prostriedky ktoré nenarušia ochranu proti korózii.



Uzatváracie čapy, ako aj spodné ťahla vodiacich drážok mazať technickou vazelínou.

MACO MULTI-MATIC OTVÁRAČE A OTVÁRAČO-SKLOPNÉ KOVANIE



Návod na obsluhu a údržbu otváracími sklopnými kovaniami