


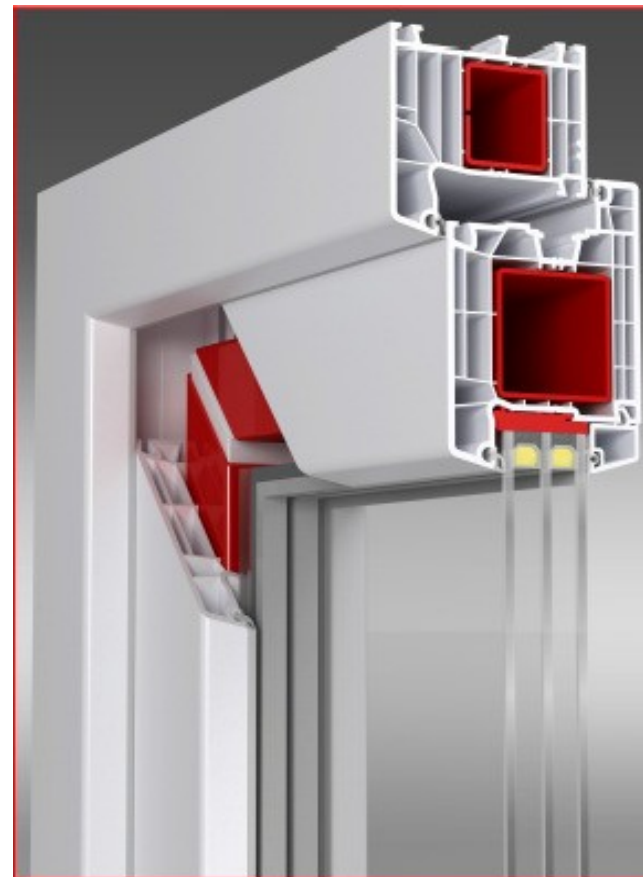
# Plastové vchodové dvere 85 mm

- Von aj dnu otváravé
- Bezkonkurenčná tepelnoizolačná schopnosť
- Stavebná hĺbka profilu 85 mm



# Plastové vchodové dvere 85 mm

- Zasklenie do hrúbky 50mm
- Hliníkový Alu clip pre dnu otváravé dvere
- Pohľadová šírka krídla 116 mm



# Plastové vchodové dvere 85 mm



System krídla s prekrytou výplňou

Optická výhoda - významný rozdiel!

Pre budúcnosť - dodržiavať hodnoty tepelnej izolácie!

Ud – ID 4000 s dvojsklom = 1,36 W/m<sup>2</sup>K

Ud – ID 7000 s trojsklom = 0,96 W/m<sup>2</sup>K

# Plastové vchodové dvere 85 mm



Estetický vzhľad  
z exteriéru



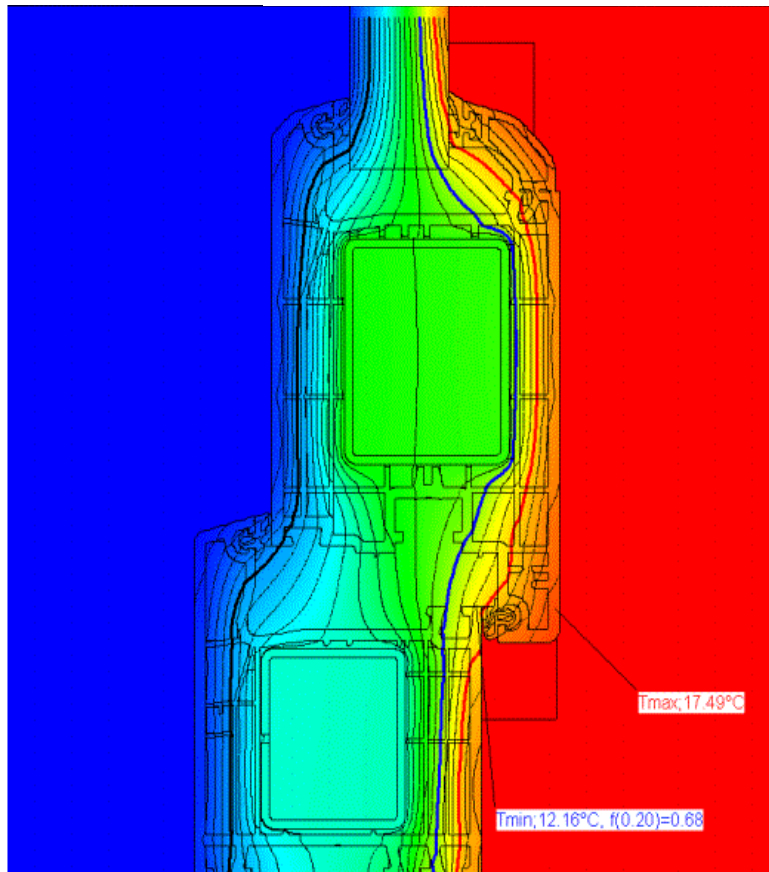
Skoro ako celok ..výplň  
a krídlo



# Plastové vchodové dvere 85 mm

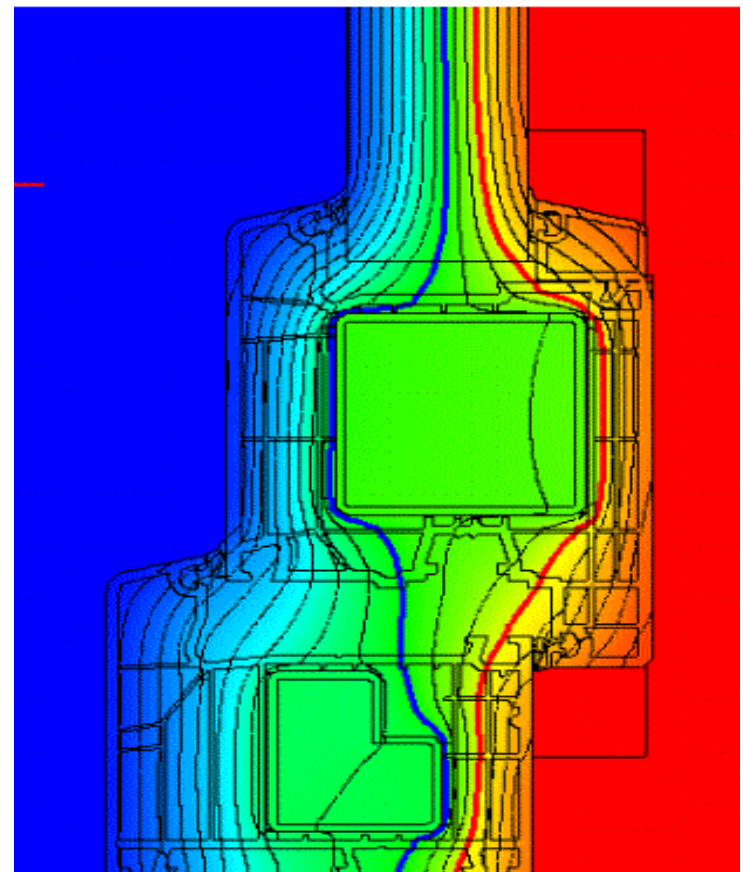
Schwarze Linie

± 0 °C - Isotherme



Blaue Linie

+ 10 °C – Isotherme



Rote Linie

+ 13 °C Isotherme